



# Manual de información para la Carta Porte México

# FEDEX

## PRIMER MODULO

**FedEx.**

Envío ▾ Rastreo ▾ Soporte ▾ Cuenta ▾

Inscribirse/Iniciar sesión  

Llena este formulario con la información adicional para la Carta Porte de tus envíos. Este formulario en línea debe usarse por cada (1) guía de transporte FedEx con la información requerida por la regulación fiscal actual

Para información adicional, comunícate con nosotros a [Servicio al Cliente](#)

|  |  |
|--|--|
| FECHA DE ENVÍO *<br>MM/DD/YYYY  | NUMERO DE GUÍA *                                 |
| RFC DEL REMITENTE *  | REGISTRO FISCAL DEL PAÍS DE ORIGEN DEL REMITENTE |
| CLAVE DE PAÍS DE RESIDENCIA FISCAL *   | RFC DEL DESTINATARIO *                           |
| REGISTRO FISCAL DEL PAÍS DE ORIGEN DEL DESTINATARIO  | CLAVE DE PAÍS DE RESIDENCIA FISCAL *             |

### LLENADO PASO A PASO

FECHA DE ENVÍO \*  
MM/DD/YYYY 

Colocar fecha en la que se envía el paquete

< enero 2022 >


| D  | L  | M  | M  | J  | V  | S  |
|----|----|----|----|----|----|----|
|    |    |    |    |    |    | 1  |
| 2  | 3  | 4  | 5  | 6  | 7  | 8  |
| 9  | 10 | 11 | 12 | 13 | 14 | 15 |
| 16 | 17 | 18 | 19 | 20 | 21 | 22 |
| 23 | 24 | 25 | 26 | 27 | 28 | 29 |
| 30 | 31 |    |    |    |    |    |

NUMERO DE GUÍA \*

REGISTRO FISCAL DEL PAÍS DE ORIGEN DEL REMITENTE

RFC DEL DESTINATARIO \*

CLAVE DE PAÍS DE RESIDENCIA FISCAL \*

|  |  |
|--|--|
| FECHA DE ENVÍO *<br>01/04/2022  | NUMERO DE GUÍA *<br>12345678                               |
| RFC DEL REMITENTE *<br>RADM950526123   | REGISTRO FISCAL DEL PAÍS DE ORIGEN DEL REMITENTE<br>México |
| CLAVE DE PAÍS DE RESIDENCIA FISCAL *<br>México   | RFC DEL DESTINATARIO *<br>GOFR981204345                    |

El RFC de remitente y destinatario es obligatorio

REGISTRO FISCAL DEL PAÍS DE ORIGEN DEL DESTINATARIO  
México

CLAVE DE PAÍS DE RESIDENCIA FISCAL \*  
México

En las claves del registro del país se coloca México

## SEGUNDO MODULO

### Dirección de Origen

|         |                 |
|---------|-----------------|
| CALLE * | ESTADO *        |
| PAÍS *  | CÓDIGO POSTAL * |
| Mexico  |                 |

### Dirección de Destino

|         |                 |
|---------|-----------------|
| CALLE * | ESTADO *        |
| PAÍS *  | CÓDIGO POSTAL * |
| Mexico  |                 |

## LLENADO PASO A PASO

|            |                 |   |
|------------|-----------------|---|
| CALLE *    | ESTADO *        | Colocar datos correctos de donde parte el paquete |
| 6 de enero | México          |   |
| PAÍS *     | CÓDIGO POSTAL * |   |
| México     | 54410           |   |

|              |                 |   |
|--------------|-----------------|---|
| CALLE *      | ESTADO *        | Colocar datos correctos del destino del paquete |
| Miguel Nieto | Nuevo leon      |   |
| PAÍS *       | CÓDIGO POSTAL * |   |
| Mexico       | 64440           |   |

## TERCER MODULO

|   |                                       |
|---|---------------------------------------|
| NÚMERO TOTAL DE MERCANCÍAS *                              | CLAVE DE PRODUCTO DE LAS MERCANCÍAS * |
| DESCRIPCIÓN *   | UNIDAD DE MEDIDA *                    |
| MATERIAL PELIGROSO * <span style="float: right;">∨</span> | CLAVE DE MATERIAL PELIGROSO           |
| EMBALAJE *  | PESO EN KGS *                         |
| VALOR DE LA MERCANCÍA *                                   | MONEDA *<br>MEX                       |
| FRACCIÓN ARANCELARIA                                      | UUID COMERCIO EXTERIOR (FOLIO FISCAL) |

DIRECCIÓN DE CORREO ELECTRÓNICO \*

ENVIAR

## LLENADO PASO A PASO

|                              |                                       |
|------------------------------|---------------------------------------|
| NÚMERO TOTAL DE MERCANCÍAS * | CLAVE DE PRODUCTO DE LAS MERCANCÍAS * |
| 2                            | 14121812                              |
| DESCRIPCIÓN *                | UNIDAD DE MEDIDA *                    |
| Papel de fotografía          |                                       |

La clave del producto de la mercancía se encuentra en el siguiente link  
<https://www.globalpaq.com/Informaci%C3%B3n->

|                     |                    |
|---------------------|--------------------|
| DESCRIPCIÓN *       | UNIDAD DE MEDIDA * |
| Papel de fotografía | kgj                |

|                      |                              |
|----------------------|------------------------------|
| MATERIAL PELIGROSO * | CLAVE DE MATERIAL PELIGROSO  |
| No                   | Omitir si la respuesta es no |

|            |               |
|------------|---------------|
| EMBALAJE * | PESO EN KGS * |
| playo      | 1 kgj         |

|                         |          |
|-------------------------|----------|
| VALOR DE LA MERCANCÍA * | MONEDA * |
| 1000                    | MEX      |

El valor de la mercancía se coloca el total con IVA

|                                   |
|-----------------------------------|
| DIRECCIÓN DE CORREO ELECTRÓNICO * |
| ejemplo.12@gmail.com              |



Colocar el correo electrónico en el cual llegara el documento de la carta porte


ENVIAR

**Dar clic en el botón enviar**

ENVIAR

**Le llegara a su correo el comprobante de registro**

Carta Porte > Recibidos x  

 aem-prod-noreply@fedex.com 3 ene 2022, 16:16 (hace 21 horas) ☆ ↶ ⋮  
para mí ▾

Thank you for submitting the form and below is the data you've submitted.

|   |                                    |
|---|------------------------------------|
| Fecha de envío                                      | 01/03/2022                         |
| Numero de guía                                      | 288320707155                       |
| RFC del Remitente                                   | UMG950507MDFB5A                    |
| Registro Fiscal del País de Origen del Remitente    | México                             |
| Clave de País de Residencia Fiscal                  | México                             |
| RFC del Destinatario                                | HEOD890322GR0                      |
| Registro Fiscal del País de Origen del Destinatario | México                             |
| Clave de País de Residencia Fiscal                  | México                             |
| Calle   | AV LAGO DE GUADALUPE 127           |
| Estado  | ESTADO DE MEXICO                   |
| País  | Mexico                             |
| Código Postal                                       | 52926                              |
| Calle   | FRACC C. CAMPESTRE AND20 LT 9 MZN3 |

**Nota: Este comprobante no es necesario lo presente físicamente, lo puede presentar de forma digital, únicamente es el respaldo de que realizo su registro ante FedEx.**